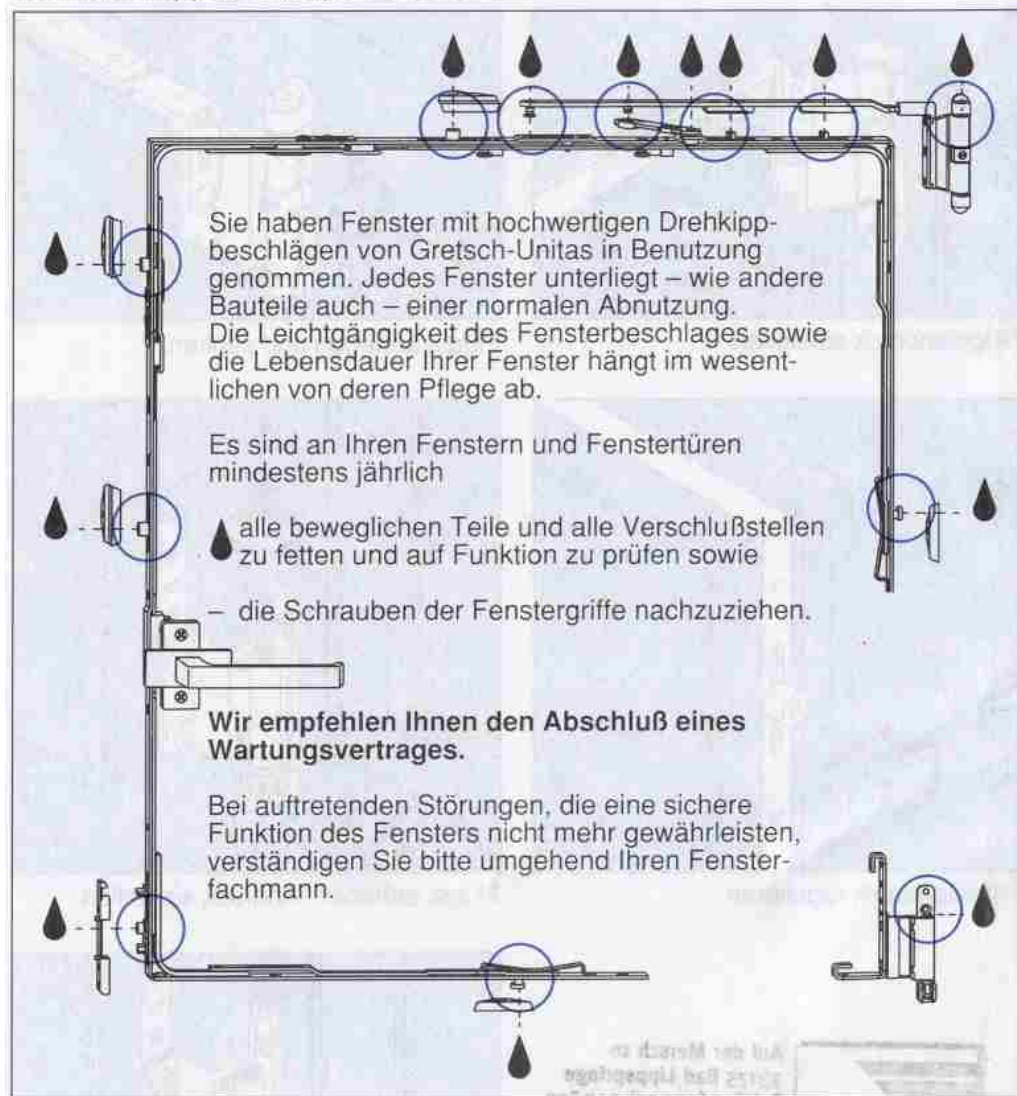




Pflege- und Wartungs-Anleitung

G.U-Drehkippschlag EURO-JET



Sie haben Fenster mit hochwertigen Drehkippschlagbeschlägen von Gretsch-Unitas in Benutzung genommen. Jedes Fenster unterliegt – wie andere Bauteile auch – einer normalen Abnutzung. Die Leichtgängigkeit des Fensterbeschlages sowie die Lebensdauer Ihrer Fenster hängt im wesentlichen von deren Pflege ab.

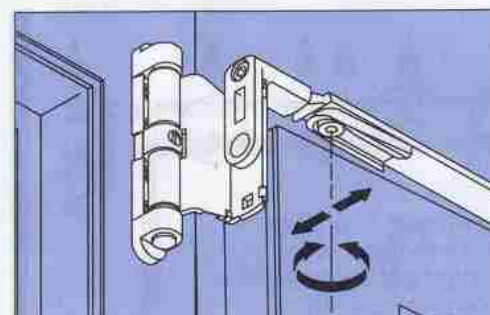
Es sind an Ihren Fenstern und Fenstertüren mindestens jährlich

- alle beweglichen Teile und alle Verschlussstellen zu fetten und auf Funktion zu prüfen sowie
- die Schrauben der Fenstergriffe nachzuziehen.

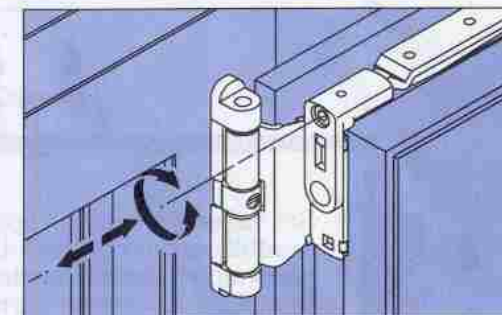
Wir empfehlen Ihnen den Abschluß eines Wartungsvertrages.

Bei auftretenden Störungen, die eine sichere Funktion des Fensters nicht mehr gewährleisten, verständigen Sie bitte umgehend Ihren Fensterfachmann.

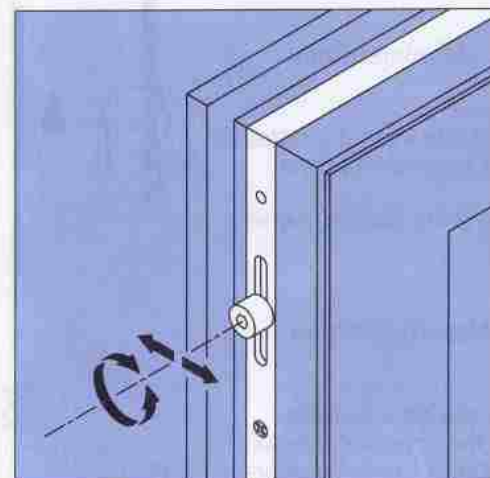
Bei Bedarf übernimmt Ihr Fensterhersteller die Flügeleinrichtung



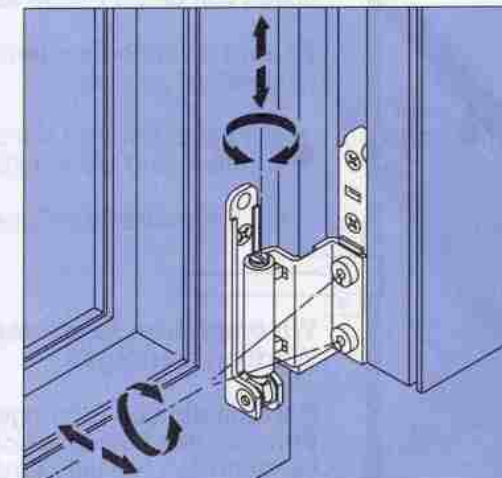
Flügelandruck einstellen



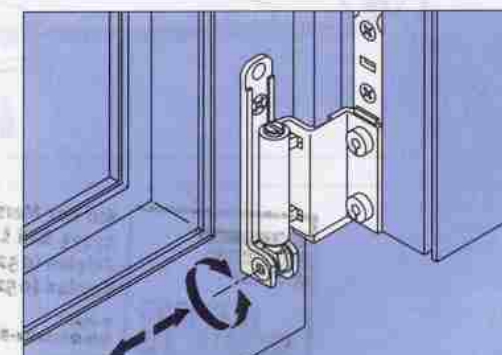
Flügel anheben und senken



Flügelanddruck regulieren



Flügel anheben, Andruck einstellen





Pflege- und Wartungs-Anleitung

G.U-Drehkippsbeschlag EURO-JET

Sie haben Fenster mit hochwertigen Drehkippschlägen von Gretschi-Unitas in Benutzung genommen. Jedes Fenster unterliegt – wie andere Bauteile auch – einer normalen Abnutzung. Die Leichtgängigkeit des Fensterbeschlages sowie die Lebensdauer Ihrer Fenster hängt im wesentlichen von deren Pflege ab.

Es sind an Ihren Fenstern und Fenstertüren mindestens jährlich

- alle beweglichen Teile und alle Verschlußstellen zu fetten und auf Funktion zu prüfen sowie
- die Schrauben der Fenstergriffe nachzuziehen.

Wir empfehlen Ihnen den Abschluß eines Wartungsvertrages.

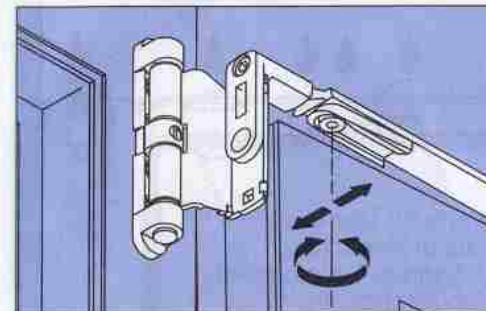
Bei auftretenden Störungen, die eine sichere Funktion des Fensters nicht mehr gewährleisten, verständigen Sie bitte umgehend Ihren Fensterfachmann.



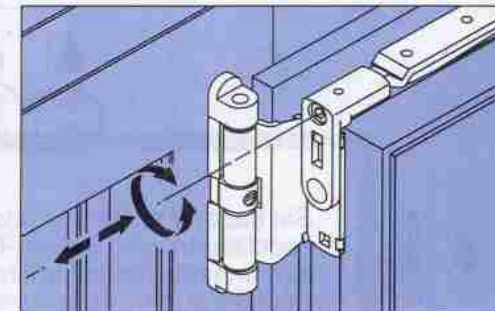
Auf der Mersch 10
33175 Bad Lippspringe
Telefon (0 52 52) 940 800
Telefax (0 52 52) 940 801

Seitliche Flügeleinstellung


Bei Bedarf übernimmt Ihr Fensterhersteller die Flügeleinstellung



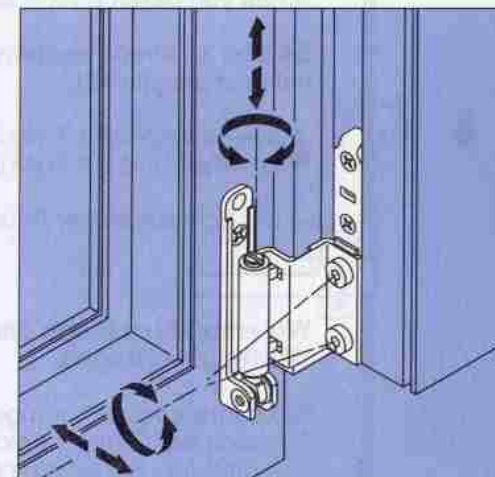
Flügelanddruck einstellen



Flügel anheben und senken



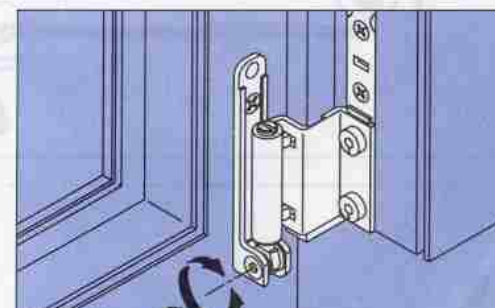
Flügelanddruck regulieren



Flügel anheben, Andruck einstellen



Auf der Mersch 10
33175 Bad Lippspringe
Telefon (0 52 52) 940 800
Telefax (0 52 52) 940 801
e-mail: info@Schulte-BadLippspringe.de
Internet: www.Schulte-BadLippspringe.de



KLEMENS
SCHULTE

e-mail:
info@Schulte-BadLipppringe.de
Internet:
www.Schulte-BadLipppringe.de



Seitliche Flügeinstellung